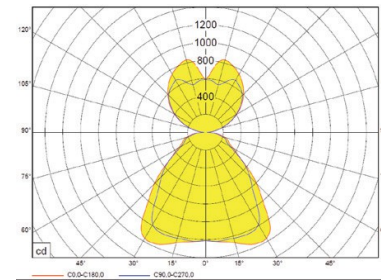
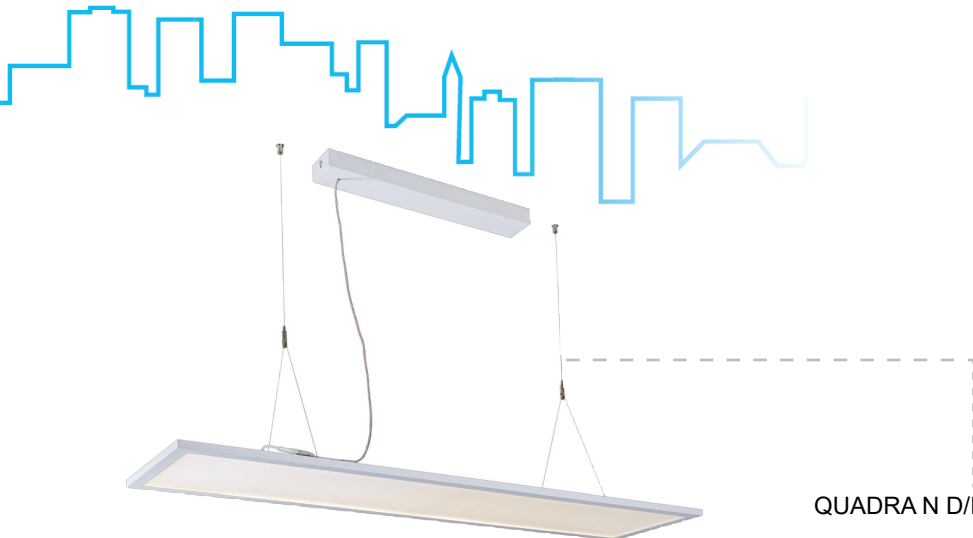
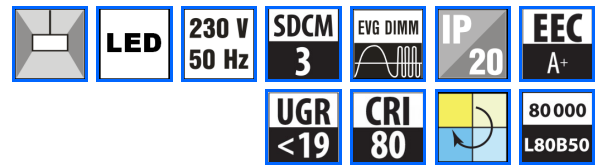


QUADRA N D/I



QN D/I

Zwieszany panel LED

Korpus:

Anodyzowana lub malowana na biało (RAL 9003) ramka aluminiowa, metalowa obudowa drivera montowana do sufitu

System optyczny:

Światłoprzewodząca płyta akrylowa + przesłona mikropryzmat

LED:

Mid Power LED

2...2900K

3...3800K

5...5300K

MIXW – regulowana barwa światła 2700-6500K

Wyposażenie elektryczne:

driver prądowy LED

ND – nieściemniający (standard)

DIM – regulowany analogowo 1-10V DC

DALI – regulowany cyfrowo DALI

BTC – bluetooth wireless

Wersje (kształt):

QN .. DI .. C – prostokąt 1200×300 mm

QN .. DI .. F – prostokąt 1500×300 mm

Dodatkowe informacje:

Zwieszaki linkowe z przezroczystym kablem zasilającym (2m długości) standardowo w zestawie z oprawą

Pendant direct/indirect LED panel

Body:

Eloxal or white painted (RAL 9003) aluminium frame metal ceiling gear box

Optic:

Translucent acrylic layer + microprismatic cover

LED:

Mid Power LED

2...2900K

3...3800K

5...5300K

MIXW – tunable white 2700-6500K

Wiring:

LED current driver

ND – not dimmable (standard)

DIM – dimmable 1-10V DC

DALI – dimmable DALI

BTC – bluetooth wireless

Version (body shape):

QN .. DI .. C – rectangle 1200×300 mm

QN .. DI .. F – rectangle 1500×300 mm

Note:

Cord suspension set incl. transparent power supply (2m length) is standardly included in a packing

	W	lm	lm/W	A	B	C	R	S	X	Y	kg
QN&C600/DI/700#	30	3500	117	1200	300	15	442	147	440	45	5
QN&C600/DI/1050#	54	5800	105	1200	300	15	442	147	440	45	5
QN&F600/DI/1050#	49	5100	104	1500	300	15	743	147	440	45	6
QN&F600/DI/1400#	62	6500	100	1500	300	15	743	147	440	45	6

& - 2 = 2900K, 3 = 3800K, 5=5300K

lm – strumień świetlny z oprawy / luminaire light output # - wyp. elektryczne / wiring

